

MAPA DO CONTROLO ORÇAMENTAL DA DESPESA POR CLASSIFICAÇÃO ORÇÂNICA

ENTIDADE

MT

MUNICÍPIO DE TAROUCA

ANO 2017

Período: 2017/01/01 a 2017/12/31

PAG. 1

CLASSIFICAÇÃO		DOTAÇÕES CORRIGIDAS	COMPROMISSOS ASSUMIDOS			DESPESA PAGA	DIFERENÇAS			GRAU DE EXECUÇÃO ORÇAMENTAL DA DESPESA (11) a)
CÓDIGO (1)	DESCRIÇÃO (2)		EXERCÍCIO (4)	EXERCÍCIOS FUTUROS (5)	TOTAL (6)		DOTAÇÃO NÃO COMPROMETIDA ( 8 = 3 - 4 )	SALDO ( 9 = 3 - 7 )	COMPROMISSOS POR PAGAR ( 10 = 4 - 7 )	
01	ADMINISTRAÇÃO AUTÁRQUICA	17.638.530,00	17.043.242,96	3.190.694,55	20.233.937,51	14.766.947,42	595.287,04	2.871.582,58	2.276.295,54	83,72
0101	ASSEMBLEIA MUNICIPAL	15.705,00	8.579,42		8.579,42	8.579,42	7.125,58	7.125,58		54,63
01	DESPESAS COM O PESSOAL	14.005,00	8.227,93		8.227,93	8.227,93	5.777,07	5.777,07		58,75
0102	ABONOS VARIÁVEIS OU EVENTUAIS	14.005,00	8.227,93		8.227,93	8.227,93	5.777,07	5.777,07		58,75
010204	AJUDAS DE CUSTO	5,00					5,00	5,00		
010213	OUTROS SUPLEMENTOS E PRÊMIOS	14.000,00	8.227,93		8.227,93	8.227,93	5.772,07	5.772,07		58,77
01021303	SENHAS DE PRESENÇA	14.000,00	8.227,93		8.227,93	8.227,93	5.772,07	5.772,07		58,77
02	AQUISIÇÃO DE BENS E SERVIÇOS	1.700,00	351,49		351,49	351,49	1.348,51	1.348,51		20,68
0201	AQUISIÇÃO DE BENS	400,00	27,49		27,49	27,49	372,51	372,51		6,87
020108	MATERIAL DE ESCRITÓRIO	200,00	27,49		27,49	27,49	172,51	172,51		13,74
020121	OUTROS BENS	200,00					200,00	200,00		
0202	AQUISIÇÃO DE SERVIÇOS	1.300,00	324,00		324,00	324,00	976,00	976,00		24,92
020211	REPRESENTAÇÃO DOS SERVIÇOS	500,00					500,00	500,00		
020213	DESLOCAÇÕES E ESTADIAS	800,00	324,00		324,00	324,00	476,00	476,00		40,50
0102	CÂMARA MUNICIPAL	11.212.010,15	10.641.916,65	3.112.280,94	13.754.197,59	8.510.179,01	570.093,50	2.701.831,14	2.131.737,64	75,90
01	DESPESAS COM O PESSOAL	4.362.814,77	4.277.930,20	339.001,79	4.616.931,99	4.189.337,33	84.884,57	173.477,44	88.592,87	96,02
0101	REMUNERAÇÕES CERTAS E PERMANENTES	3.328.415,45	3.283.427,98	264.165,30	3.547.593,28	3.262.134,98	44.987,47	66.280,47	21.293,00	98,01
010101	TITULARES DE ÓRGÃOS DE SOBERANIA E MEMBROS DE ÓRGÃOS AUTÁRQUICOS	90.540,45	90.490,92		90.490,92	90.490,92	49,53	49,53		99,95
010104	PESSOAL DOS QUADROS- REGIME DO CONTRATO INDIVIDUAL DE TRABALHO	1.950.005,00	1.942.728,25		1.942.728,25	1.942.728,25	7.276,75	7.276,75		99,63
01010401	PESSOAL EM FUNÇÕES	1.950.000,00	1.942.728,25		1.942.728,25	1.942.728,25	7.271,75	7.271,75		99,63
01010404	RECRUTAMENTO DE PESSOAL PARA NOVOS POSTOS DE TRABALHO	5,00					5,00	5,00		
010106	PESSOAL CONTRATADO A TERMO	5,00					5,00	5,00		
01010604	RECRUTAMENTO DE PESSOAL PARA NOVOS POSTOS DE TRABALHO	5,00					5,00	5,00		
010107	PESSOAL EM REGIME DE TAREFA OU AVENÇA	420.055,00	402.621,17	264.165,30	666.786,47	383.605,69	17.433,83	36.449,31	19.015,48	91,32
010108	PESSOAL AGUARDANDO APOSENTAÇÃO	5.000,00	2.416,14		2.416,14	2.416,14	2.583,86	2.583,86		48,32
010109	PESSOAL EM QUALQUER OUTRA SITUAÇÃO	168.900,00	161.762,85		161.762,85	159.485,33	7.137,15	9.414,67	2.277,52	94,43
010111	REPRESENTAÇÃO	30.000,00	29.056,08		29.056,08	29.056,08	943,92	943,92		96,85
010113	SUBSÍDIO DE REFECIÇÃO	236.005,00	231.974,69		231.974,69	231.974,69	4.030,31	4.030,31		98,29
01011301	PESSOAL QUADRO - RCIT	236.000,00	231.974,69		231.974,69	231.974,69	4.025,31	4.025,31		98,29
01011302	PESSOAL EM QUALQUER OUTRA SITUAÇÃO	5,00					5,00	5,00		
010114	SUBSÍDIOS DE FÉRIAS E NATAL	387.905,00	382.588,91		382.588,91	382.588,91	5.316,09	5.316,09		98,63
01011401	PESSOAL DO QUADRO - RCIT	387.900,00	382.588,91		382.588,91	382.588,91	5.311,09	5.311,09		98,63
01011402	PESSOAL CONTRATADO A TERMO	5,00					5,00	5,00		
010115	REMUNERAÇÕES POR DOENÇA E MATERNIDADE / PATERNIDADE	40.000,00	39.788,97		39.788,97	39.788,97	211,03	211,03		99,47
0102	ABONOS VARIÁVEIS OU EVENTUAIS	42.243,62	35.577,12		35.577,12	35.577,12	6.666,50	6.666,50		84,22
010202	HORAS EXTRAORDINÁRIAS	27.000,00	23.824,13		23.824,13	23.824,13	3.175,87	3.175,87		88,24
010203	ALIMENTAÇÃO E ALOJAMENTO	5,00					5,00	5,00		
010204	AJUDAS DE CUSTO	5.000,00	2.585,23		2.585,23	2.585,23	2.414,77	2.414,77		51,70
010205	ABONO PARA FALHAS	7.000,00	6.786,42		6.786,42	6.786,42	213,58	213,58		96,95
010206	FORMAÇÃO	5,00					5,00	5,00		
010207	COLABORAÇÃO TÉCNICA E ESPECIALIZADA	5,00					5,00	5,00		
010208	SUBSÍDIOS E ABONOS DE FIXAÇÃO, RESIDÊNCIA E ALOJAMENTO	5,00					5,00	5,00		
010210	SUBSÍDIO DE TRABALHO NOTURNO	5,00					5,00	5,00		
010211	SUBSÍDIO DE TURNO	5,00					5,00	5,00		
010212	INDENIZACIONES POR CESSAÇÃO DE FUNÇÕES	5,00					5,00	5,00		
010213	OUTROS SUPLEMENTOS E PRÊMIOS	3.203,62	2.381,34		2.381,34	2.381,34	822,28	822,28		74,33
01021302	OUTROS	5,00					5,00	5,00		
01021303	SENHAS DE PRESENÇA	3.198,62	2.381,34		2.381,34	2.381,34	817,28	817,28		74,45
010214	OUTROS ABONOS EM NUMERÁRIO OU ESPÉCIE	5,00					5,00	5,00		

(a) (11 = 7 / 3 \* 100)

MAPA DO CONTROLE ORÇAMENTAL DA DESPESA POR CLASSIFICAÇÃO ORÇÂNICA

ENTIDADE

MT

MUNICÍPIO DE TAROUCA

Período: 2017/01/01 a 2017/12/31

ANO 2017

PAG. 2

CLASSIFICAÇÃO		DOTAÇÕES CORRIGIDAS	COMPROMISSOS ASSUMIDOS			DESPESA PAGA	DIFERENÇAS			GRAU DE EXECUÇÃO ORÇAMENTAL DA DESPESA (11) a)
CÓDIGO (1)	DESCRIÇÃO (2)		EXERCÍCIO (4)	EXERCÍCIOS FUTUROS (5)	TOTAL (6)		DOTAÇÃO NÃO COMPROMETIDA (8 = 3 - 4)	SALDO (9 = 3 - 7)	COMPROMISSOS POR PAGAR (10 = 4 - 7)	
0103	SEGURANÇA SOCIAL	992.155,70	958.925,10	74.836,49	1.033.761,59	891.625,23	33.230,60	100.530,47	67.299,87	89,87
010301	ENCARGOS COM A SAÚDE	310.000,00	289.047,59	74.836,49	363.884,08	226.169,45	20.952,41	83.830,55	62.878,14	72,96
010302	OUTROS ENCARGOS COM A SAÚDE	5,00					5,00	5,00		
010303	SUBSÍDIO FAMILIAR A CRIANÇAS E JOVENS	19.000,00	18.109,05		18.109,05	18.109,05	890,95	890,95		95,31
010304	OUTRAS PRESTAÇÕES FAMILIARES	7.700,00	7.572,64		7.572,64	7.572,64	127,36	127,36		98,35
010305	CONTRIBUIÇÕES PARA A SEGURANÇA SOCIAL	640.505,00	633.535,08		633.535,08	633.526,33	6.969,92	6.978,67	8,75	98,91
01030501	ASSISTÊNCIA NA DOENÇA DOS FUNCIONÁRIOS PÚBLICOS (ADSE)	500,00	377,50		377,50	368,75	122,50	131,25	8,75	73,75
01030502	Segurança social dos funcionários públicos	640.000,00	633.157,58		633.157,58	633.157,58	6.842,42	6.842,42		98,93
0103050201	CAIXA GERAL DE APOSENTAÇÕES	340.000,00	337.864,86		337.864,86	337.864,86	2.135,14	2.135,14		99,37
0103050202	SEGURANÇA SOCIAL - REGIME GERAL	300.000,00	295.292,72		295.292,72	295.292,72	4.707,28	4.707,28		98,43
01030503	OUTROS	5,00					5,00	5,00		
010306	ACIDENTES EM SERVIÇOS E DOENÇAS PROFISSIONAIS	9.025,70	7.639,18		7.639,18	3.226,20	1.386,52	5.799,50	4.412,98	35,74
010308	OUTRAS PENSÕES	5,00					5,00	5,00		
010309	SEGUROS	10,00					10,00	10,00		
01030901	SEGUROS DE ACIDENTES DE TRABALHO E DOENÇAS PROFISSIONAIS	5,00					5,00	5,00		
01030902	SEGUROS DE SAÚDE	5,00					5,00	5,00		
010310	OUTRAS DESPESAS DE SEGURANÇA SOCIAL	5.905,00	3.021,56		3.021,56	3.021,56	2.883,44	2.883,44		51,17
01031001	EVENTUALIDADE, MATERNIDADE, PATERNIDADE E ADOÇÃO	5.900,00	3.021,56		3.021,56	3.021,56	2.878,44	2.878,44		51,21
01031099	OUTRAS DESPESAS DE SEGURANÇA SOCIAL	5,00					5,00	5,00		
02	AQUISIÇÃO DE BENS E SERVIÇOS	3.695.063,01	3.529.507,21	2.028.040,00	5.557.547,21	2.452.956,02	165.555,80	1.242.106,99	1.076.551,19	66,38
0201	AQUISIÇÃO DE BENS	956.390,65	914.561,23	539.044,48	1.453.605,71	599.901,61	41.829,42	356.989,64	314.660,22	62,73
020101	MATÉRIAS-PRIMAS E SUBSIDIÁRIAS	10.000,00	5.219,21		5.219,21	4.608,96	4.780,79	5.391,04	610,25	46,09
020102	COMBUSTÍVEIS E LUBRIFICANTES	176.000,00	174.301,05		174.301,05	157.475,64	1.698,95	18.524,36	16.825,41	89,47
02010201	GASOLINA	6.000,00	5.176,87		5.176,87	4.677,65	823,13	1.322,35	499,22	77,96
02010202	GASÓLEO	162.500,00	161.779,43		161.779,43	148.092,56	720,57	14.407,44	13.686,87	91,13
02010299	OUTROS	7.500,00	7.344,75		7.344,75	4.705,43	155,25	2.794,57	2.639,32	62,74
020103	MUNIÇÕES, EXPLOSIVOS E ARTIFÍCIOS	5,00					5,00	5,00		
020104	LIMPEZA E HIGIENE	22.500,00	18.774,10	2.165,75	20.939,85	12.831,66	3.725,90	9.668,34	5.942,44	57,03
020105	ALIMENTAÇÃO - REFEIÇÕES CONFECCIONADAS	32.019,21	29.377,48		29.377,48	20.885,21	2.641,73	11.134,00	8.492,27	65,23
020106	ALIMENTAÇÃO - GÊNEROS PARA CONFECCIONAR	87.585,72	82.587,67	12.297,39	94.885,06	49.771,76	4.998,05	37.813,96	32.815,91	56,83
020107	VESTUÁRIO E ARTIGOS PESSOAIS	12.000,00	10.792,09		10.792,09	8.858,55	1.207,91	3.141,45	1.933,54	73,82
020108	MATERIAL DE ESCRITÓRIO	25.000,00	23.263,69		23.263,69	18.361,28	1.736,31	6.638,72	4.902,41	73,45
020109	PRODUTOS QUÍMICOS E FARMACÊUTICOS	15.000,00	14.205,51	1.240,44	15.445,95	10.412,65	794,49	4.587,35	3.792,86	69,42
020111	MATERIAL DE CONSUMO CLÍNICO	5,00					5,00	5,00		
020112	MATERIAL DE TRANSPORTE - PEÇAS	40.000,00	38.916,30		38.916,30	28.844,98	1.083,70	11.155,02	10.071,32	72,11
020113	MATERIAL DE CONSUMO HOTELEIRO	1.000,00	576,63		576,63	471,18	423,37	528,82	105,45	47,12
020114	OUTRO MATERIAL - PEÇAS	20.000,00	15.211,91		15.211,91	10.830,91	4.788,09	9.169,09	4.381,00	54,15
020115	PRÊMIOS, CONDECORAÇÕES E OFERTAS	39.500,00	38.254,64		38.254,64	28.313,97	1.245,36	11.186,03	9.940,67	71,68
020116	MERCADORIAS PARA VENDA	369.265,72	365.676,50	523.340,90	889.017,40	185.115,54	3.589,22	184.150,18	180.560,96	50,13
02011601	ÁGUA	305.265,72	305.265,72	523.340,90	828.606,62	139.657,33	3.589,22	165.608,39	165.608,39	45,75
02011603	OUTROS	64.000,00	60.410,78		60.410,78	45.458,21	3.589,22	18.541,79	14.952,57	71,03
020117	FERRAMENTAS E UTENSÍLIOS	7.000,00	5.797,93		5.797,93	3.859,30	1.202,07	3.140,70	1.938,63	55,13
020118	LIVROS E DOCUMENTAÇÃO TÉCNICA	500,00					500,00	500,00		
020119	ARTIGOS HONORÍFICOS E DE DECORAÇÃO	850,00	824,18		824,18	768,83	25,82	81,17	55,35	90,45
020120	MATERIAL DE EDUCAÇÃO, CULTURA E RECREIO	22.660,00	16.678,18		16.678,18	13.122,08	5.981,82	9.537,92	3.556,10	57,91
020121	OUTROS BENS	75.500,00	74.104,16		74.104,16	45.368,51	1.395,84	30.131,49	28.735,65	60,09
0202	AQUISIÇÃO DE SERVIÇOS	2.738.672,36	2.614.945,98	1.488.995,52	4.103.941,50	1.853.095,01	123.726,38	885.617,35	761.890,97	67,66
020201	ENCARGOS DE INSTALAÇÕES	779.476,34	776.574,84	79.333,64	855.908,48	605.590,63	2.901,50	173.885,71	170.984,21	77,69
020202	LIMPEZA E HIGIENE	931.732,79	883.075,66	1.259.541,48	2.142.617,14	551.701,71	48.657,13	380.031,08	331.373,95	59,21
020203	CONSERVAÇÃO DE BENS	51.000,00	48.288,59		48.288,59	25.311,14	2.711,41	25.688,86	22.977,45	49,63
020204	LOCAÇÃO DE EDIFÍCIOS	5,00					5,00	5,00		
020205	LOCAÇÃO DE MATERIAL DE INFORMÁTICA	5,00					5,00	5,00		
020206	LOCAÇÃO DE MATERIAL DE TRANSPORTE	5,00					5,00	5,00		
020208	LOCAÇÃO DE OUTROS BENS	174.126,80	171.962,50	27.617,47	199.579,97	105.559,37	2.164,30	68.567,43	66.403,13	60,62
020209	COMUNICAÇÕES	97.000,00	95.970,58	11.124,00	107.094,58	87.696,70	1.029,42	9.303,30	8.273,88	90,41

(a) (11 = 7 / 3 \* 100)

MAPA DO CONTROLE ORÇAMENTAL DA DESPESA POR CLASSIFICAÇÃO ORÇAMENTÁRIA

ENTIDADE

MT

MUNICÍPIO DE TAROUCÁ

ANO 2017

Período: 2017/01/01 a 2017/12/31

PAG. 3

CLASSIFICAÇÃO		DOTAÇÕES CORRIGIDAS	COMPROMISSOS ASSUMIDOS			DESPESA PAGA	DIFERENÇAS			GRAU DE EXECUÇÃO ORÇAMENTAL DA DESPESA (11) a)
CÓDIGO (1)	DESCRIÇÃO (2)		EXERCÍCIO (4)	EXERCÍCIOS FUTUROS (5)	TOTAL (6)		DOTAÇÃO NÃO COMPROMETIDA (8 = 3 - 4)	SALDO (9 = 3 - 7)	COMPROMISSOS POR PAGAR (10 = 4 - 7)	
020210	TRANSPORTES	160.169,66	148.911,54	51.515,47	200.427,01	136.750,15	11.258,12	23.419,51	12.161,39	85,38
020211	REPRESENTAÇÃO DOS SERVIÇOS	10.000,00	5.617,95		5.617,95	5.007,95	4.382,05	4.992,05	610,00	50,08
020212	SEGUROS	55.000,00	49.426,51	23.342,51	72.769,02	49.426,51	5.573,49	5.573,49		89,87
020213	DESLOCAÇÕES E ESTADIAS	5.000,00	3.624,00		3.624,00	3.624,00	1.376,00	1.376,00		72,48
020214	ESTUDOS, PARCERES, PROJETOS E CONSULTADORIA	102.225,00	89.902,97	7.224,97	97.127,94	69.408,99	12.322,03	32.816,01	20.493,98	67,90
020215	FORMAÇÃO	5.450,00	5.264,55		5.264,55	3.095,00	185,45	2.355,00	2.169,55	56,79
020216	SEMINÁRIOS, EXPOSIÇÕES E SIMILARES	505,00					505,00	505,00		
020217	PUBLICIDADE	20.000,00	15.355,27		15.355,27	6.211,86	4.644,73	13.788,14	9.143,41	31,06
020218	VIGILÂNCIA E SEGURANÇA	6.000,00	4.515,52	280,32	4.795,84	4.404,82	1.484,48	1.595,18	110,70	73,41
020219	ASSISTÊNCIA TÉCNICA	27.500,00	21.260,32	3.936,00	25.196,32	13.614,51	6.239,68	13.885,49	7.645,81	49,51
020220	OUTROS TRABALHOS ESPECIALIZADOS	97.546,77	92.735,57	25.079,66	117.815,23	69.436,21	4.811,20	28.110,56	23.299,36	71,18
020222	SERVIÇOS DE SAÚDE	5,00					5,00	5,00		
020224	ENCARGOS DE COBRANÇA DE RECEITAS	40.000,00	36.779,63		36.779,63	36.779,63	3.220,37	3.220,37		91,95
020225	OUTROS SERVIÇOS	175.920,00	165.679,98		165.679,98	79.435,83	10.240,02	96.484,17	86.244,15	45,15
04	TRANSFERÊNCIAS CORRENTES	508.841,41	470.514,52	146.207,96	616.722,48	400.412,67	38.326,89	108.428,74	70.101,85	78,69
0401	SOCIEDADES E QUASE-SOCIEDADES NÃO FINANCEIRAS	5,00					5,00	5,00		
040101	PÚBLICAS	5,00					5,00	5,00		
04010102	OUTRAS	5,00					5,00	5,00		
0403	ADMINISTRAÇÃO CENTRAL	22.873,04	22.171,11	33.712,96	55.884,07	12.548,07	701,93	10.324,97	9.623,04	54,86
040301	ESTADO	22.273,04	21.731,39	33.712,96	55.444,35	12.108,35	541,65	10.164,69	9.623,04	54,36
040305	SERVIÇOS E FUNDOS AUTÔNOMOS	600,00	439,72		439,72	439,72	160,28	160,28		73,29
0405	ADMINISTRAÇÃO LOCAL	39.158,37	36.028,37		36.028,37	2.400,00	3.130,00	36.758,37	33.628,37	6,13
040501	CONTINENTE	39.158,37	36.028,37		36.028,37	2.400,00	3.130,00	36.758,37	33.628,37	6,13
04050101	MUNICÍPIOS	5,00					5,00	5,00		
04050102	FREGUESIAS	5.000,00	2.400,00		2.400,00	2.400,00	2.600,00	2.600,00		48,00
04050103	SERVIÇOS AUTÔNOMOS DA ADMINISTRAÇÃO LOCAL	5,00					5,00	5,00		
04050104	ASSOCIAÇÕES DE MUNICÍPIOS	25.693,88	25.688,88		25.688,88		5,00	25.693,88	25.688,88	
04050105	ASSOCIAÇÕES DE FREGUESIAS	5,00					5,00	5,00		
04050106	REGIÕES DE TURISMO	8.439,49	7.939,49		7.939,49		500,00	8.439,49	7.939,49	
04050107	ASSEMBLEIAS DISTRITAIS	5,00					5,00	5,00		
04050108	OUTROS	5,00					5,00	5,00		
0407	INSTITUIÇÕES SEM FINS LUCRATIVOS	271.950,00	262.372,55	38.600,00	300.972,55	255.970,55	9.577,45	15.979,45	6.402,00	94,12
040701	INSTITUIÇÕES SEM FINS LUCRATIVOS	271.950,00	262.372,55	38.600,00	300.972,55	255.970,55	9.577,45	15.979,45	6.402,00	94,12
0408	FAMÍLIAS	174.850,00	149.942,49	73.895,00	223.837,49	129.494,05	24.907,51	45.355,95	20.446,44	74,06
040802	OUTRAS	174.850,00	149.942,49	73.895,00	223.837,49	129.494,05	24.907,51	45.355,95	20.446,44	74,06
04080201	PROGRAMAS OCUPACIONAIS	126.000,00	107.799,76	73.895,00	181.694,76	95.479,80	18.200,24	30.520,20	12.319,96	75,78
04080202	OUTRAS	48.850,00	42.142,73		42.142,73	34.014,25	6.707,27	14.835,75	8.128,48	69,63
0409	RESTO DO MUNDO	5,00					5,00	5,00		
040903	PAÍSES TERCEIROS E ORGANIZAÇÕES INTERNACIONAIS	5,00					5,00	5,00		
05	SUBSÍDIOS	5,00					5,00	5,00		
0508	FAMÍLIAS	5,00					5,00	5,00		
050803	OUTRAS	5,00					5,00	5,00		
06	OUTRAS DESPESAS CORRENTES	144.040,00	124.651,08		124.651,08	75.601,72	19.388,92	68.438,28	49.049,36	52,49
0602	DIVERSAS	144.040,00	124.651,08		124.651,08	75.601,72	19.388,92	68.438,28	49.049,36	52,49
060201	IMPOSTOS E TAXAS	64.005,00	53.776,74		53.776,74	36.145,24	10.228,26	27.859,76	17.631,50	56,47
06020101	IMPOSTOS E TAXAS PAGOS PELA AUTARQUIA	30.005,00	22.316,71		22.316,71	4.685,21	7.688,29	25.319,79	17.631,50	15,61
0602010101	TAXA DE GESTÃO DE RESÍDUOS-TGR	19.005,00	15.633,98		15.633,98	4.633,98	3.371,02	14.371,02	11.000,00	24,38
0602010199	OUTRAS	11.000,00	6.682,73		6.682,73	51,23	4.317,27	10.948,77	6.631,50	0,47
06020102	RESTITUIÇÃO DE IMPOSTOS OU TAXAS COBRADOS	34.000,00	31.460,03		31.460,03	31.460,03	2.539,97	2.539,97		92,53
060202	ATIVOS INCORPÓREOS	5,00					5,00	5,00		
060203	OUTRAS	80.030,00	70.874,34		70.874,34	39.456,48	9.155,66	40.573,52	31.417,86	49,30
06020301	OUTRAS RESTITUIÇÕES	23.000,00	20.976,28		20.976,28	10.427,46	2.023,72	12.572,54	10.548,82	45,34
06020302	IVA PAGO	5,00					5,00	5,00		
06020303	DIFERENÇAS DE CÂMBIO	5,00					5,00	5,00		
06020305	OUTRAS	57.020,00	49.898,06		49.898,06	29.029,02	7.121,94	27.990,98	20.869,04	50,91
07	AQUISIÇÃO DE BENS DE CAPITAL	2.195.222,56	1.943.219,64	369.449,19	2.312.668,83	1.147.225,27	252.002,92	1.047.997,29	795.994,37	52,26
0701	INVESTIMENTOS	1.561.255,99	1.361.336,74	120.079,73	1.481.416,47	857.618,38	199.919,25	703.637,61	503.718,36	54,93

(a) (11 = 7 / 3 \* 100)

*Handwritten signatures and initials.*

MAPA DO CONTROLO ORÇAMENTAL DA DESPESA POR CLASSIFICAÇÃO ORÇAMENTAL

ENTIDADE

MT

MUNICÍPIO DE TAROUCA

Período: 2017/01/01 a 2017/12/31

ANO 2017

PAG. 4

CLASSIFICAÇÃO		DOTAÇÕES CORRIGIDAS	COMPROMISSOS ASSUMIDOS			DESPESA PAGA	DIFERENÇAS			GRAU DE EXECUÇÃO ORÇAMENTAL DA DESPESA (11) a)
CÓDIGO (1)	DESCRIÇÃO (2)		EXERCÍCIO (4)	EXERCÍCIOS FUTUROS (5)	TOTAL (6)		DOTAÇÃO NÃO COMPROMETIDA ( 8 = 3 - 4 )	SALDO ( 9 = 3 - 7 )	COMPROMISSOS POR PAGAR ( 10 = 4 - 7 )	
070101	TERRENOS	136.966,60	113.150,00		113.150,00	112.150,00	23.816,60	24.816,60	1.000,00	81,88
070102	HABITAÇÕES	10.505,00	9.501,61		9.501,61	6.523,23	1.003,39	3.981,77	2.978,38	62,10
07010203	REPARAÇÃO E BENEFICIAÇÃO	10.505,00	9.501,61		9.501,61	6.523,23	1.003,39	3.981,77	2.978,38	62,10
070103	EDIFÍCIOS	219.110,28	191.701,69		191.701,69	161.438,89	27.408,59	57.671,39	30.262,80	73,68
07010301	INSTALAÇÕES DE SERVIÇOS	82.534,63	77.132,74		77.132,74	73.890,09	5.401,89	8.644,54	3.242,65	89,53
07010302	INSTALAÇÕES DESPORTIVAS E RECREATIVAS	25.505,00	22.597,91		22.597,91	22.084,47	2.907,09	3.420,53	513,44	86,59
07010305	ESCOLAS	3.722,64	2.768,00		2.768,00	1.467,83	954,64	2.254,81	1.300,17	39,43
07010307	OUTROS	107.348,01	89.203,04		89.203,04	63.996,50	18.144,97	43.351,51	25.206,54	59,62
070104	CONSTRUÇÕES DIVERSAS	774.065,38	659.970,92	96.995,09	756.966,01	260.555,99	114.094,46	513.509,39	399.414,93	33,66
07010402	SISTEMAS DE DRENAGEM E ÁGUAS RESIDUAIS	637.930,77	556.392,89	96.995,09	653.387,97	192.792,98	81.537,89	445.137,99	363.599,90	30,22
07010403	ESTAÇÕES DE TRATAMENTO DE ÁGUAS RESIDUAIS	1.000,19	995,19		995,19	995,19	5,00	5,00		99,50
07010404	ILUMINAÇÃO PÚBLICA	12.010,00	8.281,00		8.281,00	5.613,30	3.729,00	6.396,70	2.667,70	46,74
07010405	PARQUES E JARDINS	5.500,00	4.419,54		4.419,54	4.355,69	1.080,46	1.144,31	63,85	79,19
07010406	INSTALAÇÕES DESPORTIVAS E RECREATIVAS	22.100,00	14.744,82		14.744,82	11.959,59	7.355,18	10.140,41	2.785,23	54,12
07010407	CAPTAÇÃO E DISTRIBUIÇÃO DE ÁGUA	45.850,02	37.722,03		37.722,03	23.860,73	8.127,99	21.989,29	13.861,30	52,04
07010409	SINALIZAÇÃO E TRÂNSITO	10.005,00	9.141,51		9.141,51	4.686,77	863,49	5.318,23	4.454,74	46,84
07010410	Infraestruturas para Distribuição De Energia Eléctrica	7.505,00	4.438,04		4.438,04	2.987,62	3.066,96	4.517,38	1.450,42	39,81
07010412	CEMITÉRIOS	3.081,20	2.406,61		2.406,61	2.406,61	674,59	674,59		78,11
07010413	OUTROS	29.083,20	21.429,30		21.429,30	10.897,51	7.653,90	18.186,69	10.531,79	37,47
070105	MELHORAMENTOS FUNDIÁRIOS	5,00					5,00	5,00		
070106	MATERIAL DE TRANSPORTES	29.816,82	19.966,21		19.966,21	18.754,86	9.850,61	11.061,96	1.211,35	62,90
07010601	RECOLHA DE RESÍDUOS	5,00					5,00	5,00		
07010602	OUTRO	29.811,82	19.966,21		19.966,21	18.754,86	9.845,61	11.056,96	1.211,35	62,91
070107	EQUIPAMENTO DE INFORMÁTICA	10.998,31	9.009,71		9.009,71	6.278,98	1.988,60	4.719,33	2.730,73	57,09
070108	SOFTWARE INFORMÁTICO	52.481,68	52.301,68	15.033,06	67.334,74	33.774,35	180,00	18.707,33	18.527,33	64,35
070109	EQUIPAMENTO ADMINISTRATIVO	4.112,80	4.030,42		4.030,42	2.430,44	82,38	1.682,36	1.599,98	59,09
070110	EQUIPAMENTO BÁSICO	168.747,62	151.793,06	4.558,38	156.351,44	126.564,67	16.954,56	42.182,95	25.228,39	75,00
07011001	EQUIPAMENTO DE RECOLHA DE RESÍDUOS	8.505,00	8.335,41		8.335,41	6.613,41	169,59	1.891,59	1.722,00	77,76
07011002	OUTRO	160.242,62	143.457,65	4.558,38	148.016,03	119.951,26	16.784,97	40.291,36	23.506,39	74,86
070111	FERRAMENTAS E UTENSÍLIOS	5.510,00	2.470,98		2.470,98	1.494,62	3.039,02	4.015,38	976,36	27,13
070112	ARTIGOS E OBJETOS DE VALOR	5,00					5,00	5,00		
070113	INVESTIMENTOS INCORPÓREOS	5,00					5,00	5,00		
070115	OUTROS INVESTIMENTOS	148.926,50	147.440,46	3.493,20	150.933,66	127.652,35	1.486,04	21.274,15	19.788,11	85,72
0702	LOCAÇÃO FINANCEIRA	40.040,00	38.565,06	76.164,24	114.729,30	38.565,06	1.474,94	1.474,94		96,32
070205	MATERIAL DE TRANSPORTE	40.025,00	38.565,06	76.164,24	114.729,30	38.565,06	1.459,94	1.459,94		96,35
070207	MAQUINARIA E EQUIPAMENTO	15,00					15,00	15,00		
0703	BENS DE DOMÍNIO PÚBLICO	593.926,57	543.317,84	173.205,22	716.523,06	251.041,83	50.608,73	342.884,74	292.276,01	42,27
070301	TERRENOS E RECURSOS NATURAIS	5,00					5,00	5,00		
070303	OUTRAS CONSTRUÇÕES E INFRA-ESTRUTURAS	591.921,57	541.528,01	173.205,22	714.733,23	249.252,00	50.393,56	342.669,57	292.276,01	42,11
07030301	VIADUTOS, ARRUELOS E OBRAS COMPLEMENTARES	343.671,76	309.945,95	173.205,22	483.151,17	121.699,95	33.725,81	221.971,91	188.246,10	35,41
07030305	PARQUES E JARDINS	6.000,00	3.035,73		3.035,73	3.035,73	2.964,27	2.964,27		50,60
07030308	VIACÃO RURAL	242.249,81	228.546,33		228.546,33	124.516,42	13.703,48	117.133,39	104.029,91	51,40
070306	OUTROS BENS DE DOMÍNIO PÚBLICO	2.000,00	1.789,83		1.789,83	1.789,83	210,17	210,17		89,49
08	TRANSFERÊNCIAS DE CAPITAL	219.914,40	210.000,00		210.000,00	187.250,00	9.914,40	32.664,40	22.750,00	85,15
0801	SOCIEDADES E QUASE-SOCIEDADES NÃO FINANCEIRAS	5,00					5,00	5,00		
080101	PÚBLICAS	5,00					5,00	5,00		
08010102	OUTRAS	5,00					5,00	5,00		
0803	ADMINISTRAÇÃO CENTRAL	5,00					5,00	5,00		
080306	SERVIÇOS E FUNDOS AUTÓNOMOS	5,00					5,00	5,00		
0805	ADMINISTRAÇÃO LOCAL	207.889,40	198.000,00		198.000,00	183.000,00	9.889,40	24.889,40	15.000,00	88,03
080501	CONTINENTE	207.889,40	198.000,00		198.000,00	183.000,00	9.889,40	24.889,40	15.000,00	88,03
08050101	MUNICÍPIOS	5,00					5,00	5,00		
08050102	FREGUESIAS	198.020,00	198.000,00		198.000,00	183.000,00	20,00	15.020,00	15.000,00	92,41
08050103	SERVIÇOS AUTÓNOMOS DA ADMINISTRAÇÃO LOCAL	5,00					5,00	5,00		
08050104	ASSOCIAÇÃO DE MUNICÍPIOS	15,00					15,00	15,00		
08050105	ASSOCIAÇÕES DE FREGUESIAS	5,00					5,00	5,00		

(a) (11 = 7 / 3 \* 100)

MAPA DO CONTROLO ORÇAMENTAL DA DESPESA POR CLASSIFICAÇÃO ORÇÂNICA

ENTIDADE

MT

MUNICÍPIO DE TAROUCÁ


Período: 2017/01/01 a 2017/12/31

ANO 2017  
PAG. 5


CLASSIFICAÇÃO		DOTAÇÕES CORRIGIDAS	COMPROMISSOS ASSUMIDOS			DESPESA PAGA	DIFERENÇAS			GRAU DE EXECUÇÃO ORÇAMENTAL DA DESPESA (11) a)
CÓDIGO (1)	DESCRIÇÃO (2)		EXERCÍCIO (4)	EXERCÍCIOS FUTUROS (5)	TOTAL (6)		DOTAÇÃO NÃO COMPROMETIDA { 8 = 3 - 4 }	SALDO { 9 = 3 - 7 }	COMPROMISSOS POR PAGAR { 10 = 4 - 7 }	
08050106	REGIÕES DE TURISMO	9.829,40					9.829,40	9.829,40		
08050107	ASSEMBLEIAS DISTRITAIS	5,00					5,00	5,00		
08050108	OUTROS	5,00					5,00	5,00		
0807	INSTITUIÇÕES SEM FINS LUCRATIVOS	12.015,00	12.000,00		12.000,00	4.250,00	15,00	7.765,00	7.750,00	
080701	INSTITUIÇÕES SEM FINS LUCRATIVOS	12.015,00	12.000,00		12.000,00	4.250,00	15,00	7.765,00	7.750,00	
09	ATIVOS FINANCEIROS	86.109,00	86.094,00	229.582,00	315.676,00	57.396,00	15,00	28.713,00	28.698,00	
0907	AÇÕES E OUTRAS PARTICIPAÇÕES	10,00					10,00	10,00		
090701	SOCIEDADES E QUASE-SOCIEDADES NÃO FINANCEIRAS- PRIVADAS	5,00					5,00	5,00		
090702	SOCIEDADES E QUASE-SOCIEDADES NÃO FINANCEIRAS- PÚBLICAS	5,00					5,00	5,00		
0908	UNIDADES DE PARTICIPAÇÃO	86.099,00	86.094,00	229.582,00	315.676,00	57.396,00	5,00	28.703,00	28.698,00	
090802	SOCIEDADES E QUASE-SOCIEDADES NÃO FINANCEIRAS- PÚBLICAS	86.094,00	86.094,00	229.582,00	315.676,00	57.396,00		28.698,00	28.698,00	
090805	ADMINISTRAÇÃO PÚBLICA - ADMINISTRAÇÃO CENTRAL- ESTADO	5,00					5,00	5,00		
0103	OPERAÇÕES FINANCEIRAS	6.410.614,85	6.392.746,89	78.413,61	6.471.160,50	6.248.188,99	18.067,96	162.625,86	144.557,90	
03	JUROS E OUTROS ENCARGOS	291.730,81	276.116,47	78.413,61	354.530,08	253.955,03	15.614,34	37.775,78	22.161,44	
0301	JUROS DA DÍVIDA PÚBLICA	87.215,81	76.950,57		76.950,57	76.950,57	10.265,24	11.165,24	900,00	
030103	SOCIEDADES FINANCEIRAS- BANCOS E OUTRAS INSTITUIÇÕES FINANCEIRAS	71.715,81	65.701,79		65.701,79	65.701,79	6.014,02	6.014,02		
03010301	Empréstimos de curto prazo	3.000,00	175,48		175,48	175,48	2.824,52	2.824,52	5,85	
03010302	EMPRÉSTIMOS DE MÉDIO E LONGO PRAZOS	68.715,81	65.526,31		65.526,31	65.526,31	3.189,50	3.189,50	95,36	
030105	ADMINISTRAÇÃO PÚBLICA CENTRAL- ESTADO	2.500,00	2.160,94		2.160,94	1.260,94	339,06	1.239,06	900,00	
03010501	Empréstimos de curto prazo									
03010502	EMPRÉSTIMOS DE MÉDIO E LONGO PRAZOS	2.500,00	2.160,94		2.160,94	1.260,94	339,06	1.239,06	900,00	
030106	ADMINISTRAÇÃO PÚBLICA CENTRAL- SERVIÇOS E FUNDOS AUTÔNOMOS	13.000,00	9.087,84		9.087,84	9.087,84	3.912,16	3.912,16		
03010602	EMPRÉSTIMOS DE MÉDIO E LONGO PRAZOS	13.000,00	9.087,84		9.087,84	9.087,84	3.912,16	3.912,16	69,91	
0302	OUTROS ENCARGOS CORRENTES DA DÍVIDA PÚBLICA	36.000,00	35.618,34		35.618,34	35.618,34	381,66	381,66	98,94	
030201	DESPESAS DIVERSAS	36.000,00	35.618,34		35.618,34	35.618,34	381,66	381,66	98,94	
0303	JUROS DE LOCAÇÃO FINANCEIRA	8.015,00	3.546,32		3.546,32	3.546,32	4.468,68	4.468,68	44,25	
030305	MATERIAL DE TRANSPORTE	8.000,00	3.546,32		3.546,32	3.546,32	4.453,68	4.453,68	44,33	
030306	MATERIAL DE INFORMÁTICA	5,00					5,00	5,00		
030307	MAQUINARIA E EQUIPAMENTO	5,00					5,00	5,00		
030308	OUTROS INVESTIMENTOS	5,00					5,00	5,00		
0305	OUTROS JUROS	160.250,00	159.919,88	78.413,61	238.333,49	138.658,44	330,12	21.591,56	21.261,44	
030502	OUTROS	160.250,00	159.919,88	78.413,61	238.333,49	138.658,44	330,12	21.591,56	21.261,44	
03050201	DESPESAS DIVERSAS	250,00	203,55		203,55	203,55	46,45	46,45	81,42	
03050202	JUROS DE MORA	160.000,00	159.716,33	78.413,61	238.129,94	138.454,89	283,67	21.545,11	21.261,44	
0306	OUTROS ENCARGOS FINANCEIROS	250,00	81,36		81,36	81,36	168,64	168,64	32,54	
030601	OUTROS ENCARGOS FINANCEIROS	250,00	81,36		81,36	81,36	168,64	168,64	32,54	
10	PASSIVOS FINANCEIROS	6.119.084,04	6.116.630,42		6.116.630,42	5.994.233,96	2.453,62	124.850,08	122.396,46	
1005	EMPRÉSTIMOS A CURTO PRAZO	350.000,00	350.000,00		350.000,00	350.000,00			100,00	
100503	SOCIEDADES FINANCEIRAS- BANCOS E OUTRAS INSTITUIÇÕES FINANCEIRAS	350.000,00	350.000,00		350.000,00	350.000,00			100,00	
1006	EMPRÉSTIMOS A MÉDIO E LONGO PRAZOS	5.769.084,04	5.766.630,42		5.766.630,42	5.644.233,96	2.453,62	124.850,08	122.396,46	
100603	SOCIEDADES FINANCEIRAS- BANCOS E OUTRAS INSTITUIÇÕES FINANCEIRAS	5.549.835,55	5.547.381,93		5.547.381,93	5.547.381,93	2.453,62	2.453,62	99,96	
100605	ADMINISTRAÇÃO PÚBLICA CENTRAL- ESTADO	112.000,00	112.000,00		112.000,00	56.000,00		56.000,00	50,00	
100606	ADMINISTRAÇÃO PÚBLICA - ADMINISTRAÇÃO CENTRAL- SERVIÇOS E FUNDOS AUTÔNOMOS	107.248,49	107.248,49		107.248,49	40.852,03		66.396,46	38,09	
TOTAL		17.638.530,00	17.043.242,96	3.190.694,55	20.233.937,51	14.766.947,42	595.287,04	2.871.582,58	2.276.295,54	83,72

(a) (11 = 7 / 3 \* 100)

Em 19 de 04 de 2018



Em 07 de abril de 2018



MAPA DO CONTROLO ORÇAMENTAL DA RECEITA

ENTIDADE

MT

MUNICÍPIO DE TAROUCA

Período: 2017/01/01 a 2017/12/31

ANO 2017

PÁG. 1

CLASSIFICAÇÃO ECONÓMICA		PREVISÕES CORRIGIDAS	RECEITAS POR COBRAR NO INÍCIO DO ANO	RECEITAS LIQUIDADAS	LIQUIDAÇÕES ANULADAS	RECEITAS COBRADAS BRUTAS	REEMBOLSOS/RESTITUIÇÕES		RECEITA COBRADA LIQUIDA	RECEITAS POR COBRAR NO FINAL DO ANO	GRAU EXEC. FINAN. DAS REC. (12)a
CÓDIGO	DESCRIÇÃO						EMITIDOS	PAGOS			
(1)	(2)	(3)	(4)	(5)	(6)	(7)	(8)	(9)	(10 = 7-9)	(11=4+5-6-7)	(12)a
	<b>RECEITAS CORRENTES</b>	<b>10.212.389,39</b>	<b>186.982,11</b>	<b>8.179.661,86</b>	<b>24.536,34</b>	<b>8.134.501,21</b>			<b>8.134.501,21</b>	<b>207.606,42</b>	79.7
01	IMPOSTOS DIRETOS	1.025.100,00		884.000,72		884.000,72			884.000,72		86.2
0102	OUTROS	1.025.100,00		884.000,72		884.000,72			884.000,72		86.2
010202	IMPOSTO MUNICIPAL SOBRE IMÓVEIS	750.000,00		592.262,13		592.262,13			592.262,13		79.0
010203	IMPOSTO ÚNICO DE CIRCULAÇÃO	160.000,00		158.117,98		158.117,98			158.117,98		98.8
010204	IMPOSTO MUNICIPAL SOBRE AS TRANSAÇÕES ONEROSAS DE IMÓVEIS	115.000,00		133.620,61		133.620,61			133.620,61		116.2
010207	IMPOSTOS ABOLIDOS	100,00									
01020701	CONTRIBUIÇÃO AUTÁRQUICA	100,00									
02	IMPOSTOS INDIRECTOS	30.600,00	1.269,21	23.421,83		23.142,96			23.142,96	1.548,08	75.6
0202	OUTROS	30.600,00	1.269,21	23.421,83		23.142,96			23.142,96	1.548,08	75.6
020206	IMPOSTOS INDIRECTOS ESPECÍFICOS DAS AUTARQUIAS LOCAIS	30.600,00	1.269,21	23.421,83		23.142,96			23.142,96	1.548,08	75.6
02020601	MERCADOS E FEIRAS	100,00		123,00		123,00			123,00		123.0
02020602	LOTEAMENTO E OBRAS	10.000,00		19.170,07		19.053,63			19.053,63	116,44	190.5
02020603	OCUPAÇÃO DE VIA PÚBLICA	5.000,00		1.852,69		1.801,14			1.801,14	51,55	36.0
02020605	PUBLICIDADE	5.000,00	66,26	375,65		375,65			375,65	66,26	7.5
02020606	SANEAMENTO	5.000,00	1.202,95							1.202,95	
02020607	UTILIZAÇÃO DA REDE VIÁRIA MUNICIPAL	500,00									
02020699	Outros	5.000,00		1.900,42		1.789,54			1.789,54	110,88	35.8
0202069901	TAXA MUNICIPAL DE DIREITOS DE PASSAGEM	2.000,00		1.626,90		1.626,90			1.626,90		81.3
0202069902	TAXA DE DEPÓSITO DA FICHA TÉCNICA DA HABITAÇÃO	500,00		162,64		162,64			162,64		32.5
0202069905	TAXA DE GESTÃO DE RESÍDUOS-TGR	2.000,00		110,88						110,88	
0202069999	OUTRAS	500,00									
04	TAXAS, MULTAS E OUTRAS PENALIDADES	95.550,00	4.893,79	97.166,69	597,17	96.257,30			96.257,30	5.206,01	100.7
0401	TAXAS	83.500,00	4.893,75	83.145,53	597,17	82.236,23			82.236,23	5.205,88	98.5
040123	TAXAS ESPECÍFICAS DAS AUTARQUIAS LOCAIS	83.500,00	4.893,75	83.145,53	597,17	82.236,23			82.236,23	5.205,88	98.5
04012301	MERCADOS E FEIRAS	10.000,00		4.082,00	7,50	4.074,50			4.074,50		40.7
04012302	LOTEAMENTO E OBRAS	40.000,00	1.368,74	51.077,18	354,90	51.018,19			51.018,19	1.072,83	127.5
04012303	OCUPAÇÃO DA VIA PÚBLICA	3.000,00	89,35	2.867,60		2.700,28			2.700,28	256,67	90.0
04012305	CAÇA, USO E PORTE DE ARMA	500,00									
04012306	SANEAMENTO	1.000,00	213,65	105,99		219,33			219,33	100,31	21.9
04012399	Outras	29.000,00	3.222,01	25.012,76	234,77	24.223,93			24.223,93	3.776,07	83.5
0401239901	TAXA DE DEPÓSITO DA FICHA TÉCNICA DA HABITAÇÃO	500,00		101,65		81,32			81,32	20,33	16.3
0401239902	TAXA PELA EMISSÃO DO CERTIFICADO DE REGISTO	500,00									
0401239905	TAXA DE GESTÃO DE RESÍDUOS-TGR	5.000,00		655,50						655,50	
0401239999	OUTRAS	23.000,00	3.222,01	24.255,61	234,77	24.142,61			24.142,61	3.100,24	105.0
0402	MULTAS E OUTRAS PENALIDADES	12.050,00	0,04	14.021,16		14.021,07			14.021,07	0,13	116.4
040201	JUROS DE MORA	7.500,00	0,04	13.528,00		13.527,91			13.527,91	0,13	180.4
040202	JUROS COMPENSATÓRIOS	2.000,00		493,16		493,16			493,16		24.7
040204	COIMAS E PENALIDADES POR CONTRA-ORDENAÇÕES	2.500,00									

(a) (12 = 10 / 3 \* 100)

*Handwritten signature and initials.*

MAPA DO CONTROLO ORÇAMENTAL DA RECEITA

CLASSIFICAÇÃO ECONÓMICA		PREVISÕES CORRIGIDAS	RECEITAS POR COBRAR NO INÍCIO DO ANO	RECEITAS LIQUIDADAS	LIQUIDAÇÕES ANULADAS	RECEITAS COBRADAS BRUTAS	REEMBOLSOS/RESTITUIÇÕES		RECEITA COBRADA LIQUIDA	RECEITAS POR COBRAR NO FINAL DO ANO	GRAU EXEC. FINAN. DAS REC. (12) a
CÓDIGO	DESCRIÇÃO						EMITIDOS	PAGOS			
(1)	(2)	(3)	(4)	(5)	(6)	(7)	(8)	(9)	(10 = 7-9)	(11=4+5-6-7)	(12) a
040299	MULTAS E PENALIDADES DIVERSAS	50,00									
05	RENDIMENTOS DE PROPRIEDADE	380.500,00	8.656,61	224.514,58		220.171,16			220.171,16	13.000,03	57.9
0502	JUROS - SOCIEDADES FINANCEIRAS	1.000,00		203,80		203,80			203,80		20.4
050201	BANCOS E OUTRAS INSTITUIÇÕES FINANCEIRAS	1.000,00		203,80		203,80			203,80		20.4
0503	JUROS- ADMINISTRAÇÕES PÚBLICAS	5.000,00									
050301	ADMINISTRAÇÃO CENTRAL-ESTADO	5.000,00									
0507	DIVIDENDOS E PARTICI. NOS LUCROS DE SOC. E QUASE-SOCIED. NÃO FINAN.	21.000,00		264,44		264,44			264,44		1.3
050701	EMPRESAS PÚBLICAS	20.000,00		256,81		256,81			256,81		1.3
050703	EMPRESAS PRIVADAS	500,00		7,63		7,63			7,63		1.5
050799	OUTRAS PARTICIPAÇÕES NOS LUCROS DE ADMINISTRAÇÕES PÚBLICAS	500,00									
0509	OUTROS	2.000,00									
050999	RENDAS	2.000,00									
0510	TERRENOS	351.500,00	8.656,61	224.046,34		219.702,92			219.702,92	13.000,03	62.5
051001	HABITAÇÕES	500,00									
051003	EDIFÍCIOS	500,00									
051004	OUTROS	500,00									
051099	OUTROS	350.000,00	8.656,61	224.046,34		219.702,92			219.702,92	13.000,03	62.8
06	TRANSFERÊNCIAS CORRENTES	6.056.639,39		5.676.925,80		5.676.925,80			5.676.925,80		93.7
0601	SOCIEDADES E QUASE-SOCIEDADES NÃO FINANCEIRAS	150.000,00		144.821,00		144.821,00			144.821,00		96.5
060102	PRIVADAS	150.000,00		144.821,00		144.821,00			144.821,00		96.5
0602	SOCIEDADES FINANCEIRAS	500,00									
060201	BANCOS E OUTRAS INSTITUIÇÕES FINANCEIRAS	500,00									
0603	ADMINISTRAÇÃO CENTRAL	5.880.139,39		5.521.337,08		5.521.337,08			5.521.337,08		93.9
060301	ESTADO	5.595.139,39		5.428.743,32		5.428.743,32			5.428.743,32		97.0
06030101	FUNDO DE EQUILÍBRIO FINANCEIRO	4.105.428,00		4.105.428,00		4.105.428,00			4.105.428,00		100.0
06030102	FUNDO SOCIAL MUNICIPAL	234.264,00		225.156,00		225.156,00			225.156,00		96.1
06030103	PARTICIPAÇÃO FIXA NO IRS	124.847,00		133.955,00		133.955,00			133.955,00		107.3
06030199	OUTROS	1.130.600,39		964.204,32		964.204,32			964.204,32		85.3
060306	ESTADO-PARTICIPAÇÃO COMUNITÁRIA EM PROJECTOS CO-FINANCIADOS	140.000,00		14.724,86		14.724,86			14.724,86		10.5
060307	SERVIÇOS E FUNDOS AUTÓNOMOS	20.000,00		18.822,19		18.822,19			18.822,19		94.1
060309	SERVIÇOS E FUNDOS AUTÓNOMOS-SUBS. DE PROTECÇÃO À FAMÍLIA E POLÍTICAS ATIVAS DE EMPREGO E FORMAÇÃO PROFISSIONAL	125.000,00		59.046,71		59.046,71			59.046,71		47.2
0605	ADMINISTRAÇÃO LOCAL	500,00									
060501	CONTINENTE	500,00									
06050101	MUNICÍPIOS	400,00									
06050102	FREGUESIAS	50,00									
06050199	OUTROS	50,00									
0606	SEGURANÇA SOCIAL	25.000,00		10.767,72		10.767,72			10.767,72		43.1
060601	SISTEMA DE SOLIDARIEDADE E SEGURANÇA SOCIAL	25.000,00		10.767,72		10.767,72			10.767,72		43.1
0609	RESTO DO MUNDO	500,00									

(a) (12 = 10 / 3 \* 100)

*Handwritten signature and initials.*



MAPA DO CONTROLE ORÇAMENTAL DA RECEITA

ANO 2017

ENTIDADE MT

MUNICÍPIO DE TAROUCA

Período: 2017/01/01 a 2017/12/31

PÁG. 3

CLASSIFICAÇÃO ECONÔMICA		PREVISÕES CORRIGIDAS	RECEITAS POR COBRAR NO INÍCIO DO ANO	RECEITAS LIQUIDADAS	LIQUIDAÇÕES ANULADAS	RECEITAS COBRADAS BRUTAS	REEMBOLSOS/RESTITUIÇÕES		RECEITA COBRADA LIQUIDA	RECEITAS POR COBRAR NO FINAL DO ANO	GRAU EXEC. FINAN. DAS REC. (12)a
CÓDIGO	DESCRIÇÃO						EMITIDOS	PAGOS			
(1)	(2)	(3)	(4)	(5)	(6)	(7)	(8)	(9)	(10 = 7-9)	(11=4+5-6-7)	(12)a
060904	UNIÃO EUROPEIA-PAÍSES-MEMBROS	500,00									
<b>07</b>	<b>VENDA DE BENS E SERVIÇOS CORRENTES</b>	<b>2.575.500,00</b>	<b>170.673,01</b>	<b>1.130.663,92</b>	<b>23.939,17</b>	<b>1.091.306,84</b>			<b>1.091.306,84</b>	<b>186.090,92</b>	<b>42.4</b>
<b>0701</b>	<b>VENDA DE BENS</b>	<b>561.000,00</b>	<b>64.219,40</b>	<b>404.312,69</b>	<b>10.819,15</b>	<b>381.913,08</b>			<b>381.913,08</b>	<b>75.799,86</b>	<b>68.1</b>
070101	MATERIAL DE ESCRITÓRIO	500,00									
070102	LIVROS E DOCUMENTAÇÃO TÉCNICA	3.000,00		175,46		175,46			175,46		5.8
070103	PUBLICAÇÕES E IMPRESSOS	500,00									
070105	BENS INUTILIZADOS	500,00									
070106	PRODUTOS AGRÍCOLAS E PECUÁRIOS	500,00									
070107	PRODUTOS ALIMENTARES E BEBIDAS	60.000,00	312,64	40.712,66	705,65	40.007,01			40.007,01	312,64	66.7
<b>070108</b>	<b>MERCADORIAS</b>	<b>1.000,00</b>									
07010801	HABITAÇÃO SOCIAL	100,00									
07010899	OUTROS	900,00									
<b>070110</b>	<b>DESPERDÍCIOS, RESÍDUOS E REFUGOS</b>	<b>20.000,00</b>									
07011001	SUCATA	10.000,00									
07011099	OUTROS	10.000,00									
<b>070111</b>	<b>PRODUTOS ACABADOS E INTERMÉDIOS</b>	<b>470.000,00</b>	<b>63.906,76</b>	<b>362.178,57</b>	<b>10.113,50</b>	<b>340.484,61</b>			<b>340.484,61</b>	<b>75.487,22</b>	<b>72.4</b>
07011100	PRODUTOS ACABADOS E INTERMÉDIOS		18.228,31							18.228,31	
07011102	ÁGUA	469.000,00	45.678,45	362.178,57	10.113,50	340.484,61			340.484,61	57.258,91	72.6
07011199	OUTROS	1.000,00									
070199	OUTROS	5.000,00		1.246,00		1.246,00			1.246,00		24.9
<b>0702</b>	<b>SERVIÇOS</b>	<b>952.500,00</b>	<b>105.746,61</b>	<b>573.764,15</b>	<b>8.547,96</b>	<b>561.755,67</b>			<b>561.755,67</b>	<b>109.207,13</b>	<b>59.0</b>
070201	ALUGUER DE ESPAÇOS E EQUIPAMENTOS	15.000,00	7.103,18	5.159,25		2.003,55			2.003,55	10.258,88	13.4
070206	REPARAÇÕES	500,00									
070207	ALIMENTAÇÃO E ALOJAMENTO	50.000,00	4.251,48	4.517,51	88,20	4.433,32			4.433,32	4.247,47	8.9
<b>070208</b>	<b>SERVIÇOS SOCIAIS, RECREATIVOS, CULTURAIS E DESPORTO</b>	<b>175.000,00</b>	<b>1.781,73</b>	<b>77.062,99</b>	<b>175,00</b>	<b>76.528,45</b>			<b>76.528,45</b>	<b>2.141,27</b>	<b>43.7</b>
07020801	SERVIÇOS SOCIAIS	10.000,00	494,67							494,67	
<b>07020802</b>	<b>Serviços Recreativos</b>	<b>100.000,00</b>	<b>452,50</b>	<b>42.993,00</b>		<b>42.993,00</b>			<b>42.993,00</b>	<b>452,50</b>	<b>43.0</b>
0702080299	OUTROS	100.000,00	452,50	42.993,00		42.993,00			42.993,00	452,50	43.0
<b>07020803</b>	<b>Serviços Culturais</b>	<b>50.000,00</b>	<b>505,00</b>	<b>30.165,50</b>	<b>175,00</b>	<b>29.990,50</b>			<b>29.990,50</b>	<b>505,00</b>	<b>60.0</b>
0702080399	OUTROS	50.000,00	505,00	30.165,50	175,00	29.990,50			29.990,50	505,00	60.0
07020804	SERVIÇOS DESPORTIVOS	15.000,00	329,56	3.904,49		3.544,95			3.544,95	689,10	23.6
<b>070209</b>	<b>SERVIÇOS ESPECÍFICOS DAS AUTARQUIAS</b>	<b>711.000,00</b>	<b>92.610,22</b>	<b>487.024,40</b>	<b>8.284,76</b>	<b>478.790,35</b>			<b>478.790,35</b>	<b>92.559,51</b>	<b>67.3</b>
07020901	SANEAMENTO	300.000,00	42.003,90	246.984,60	8.141,22	234.915,15			234.915,15	45.932,13	78.3
07020902	RESÍDUOS SÓLIDOS	300.000,00	39.543,85	206.020,80	83,81	203.234,42			203.234,42	42.246,42	67.7
<b>07020903</b>	<b>Transportes Coletivos de Pessoas e Mercadorias</b>	<b>20.000,00</b>		<b>452,02</b>	<b>37,02</b>	<b>395,00</b>			<b>395,00</b>	<b>20,00</b>	<b>2.0</b>
0702090302	TRANSPORTES ESCOLARES	15.000,00		442,02	37,02	385,00			385,00	20,00	2.6
0702090399	OUTROS	5.000,00		10,00		10,00			10,00		0.2
07020904	TRABALHOS POR CONTA DE PARTICULARES	50.000,00	8.850,33	7.108,11	21,78	14.112,97			14.112,97	1.823,69	28.2
07020905	CEMITÉRIOS	20.000,00		15.775,80		15.775,80			15.775,80		78.9
07020906	MERCADOS E FEIRAS	1.000,00									
07020999	OUTROS	20.000,00	2.212,14	10.683,07	0,93	10.357,01			10.357,01	2.537,27	51.8
070299	OUTROS	1.000,00									
<b>0703</b>	<b>RENDAS</b>	<b>1.062.000,00</b>	<b>707,00</b>	<b>152.587,08</b>	<b>4.572,06</b>	<b>147.638,09</b>			<b>147.638,09</b>	<b>1.083,93</b>	<b>13.9</b>
070301	HABITAÇÕES	11.000,00	207,00	9.246,05		9.369,12			9.369,12	83,93	85.2

(a) (12 = 10 / 3 \* 100)

*Handwritten signatures and initials.*

MAPA DO CONTROLE ORÇAMENTAL DA RECEITA

ANO 2017

ENTIDADE

MT

MUNICÍPIO DE TAROUCA

Período: 2017/01/01 a 2017/12/31

PÁG. 4

CLASSIFICAÇÃO ECONÔMICA		PREVISÕES CORRIGIDAS	RECEITAS POR COBRAR NO INÍCIO DO ANO	RECEITAS LIQUIDADAS	LIQUIDAÇÕES ANULADAS	RECEITAS COBRADAS BRUTAS	REEMBOLSOS/RESTITUIÇÕES		RECEITA COBRADA LIQUIDA	RECEITAS POR COBRAR NO FINAL DO ANO	GRAU EXEC. FINAN DAS REC. (12)a
CÓDIGO	DESCRIÇÃO						EMITIDOS	PAGOS			
(1)	(2)	(3)	(4)	(5)	(6)	(7)	(8)	(9)	(10 = 7-9)	(11=4+5-6-7)	(12)a
070302	EDIFÍCIOS	1.000,00									
070399	OUTRAS	1.050.000,00	500,00	143.341,03	4.572,06	138.268,97			138.268,97	1.000,00	13.2
08	OUTRAS RECEITAS CORRENTES	48.500,00	1.489,49	142.968,32		142.696,43			142.696,43	1.761,38	294.2
0801	OUTRAS	43.500,00	1.489,49	142.968,32		142.696,43			142.696,43	1.761,38	328.0
080199	OUTRAS	43.500,00	1.489,49	142.968,32		142.696,43			142.696,43	1.761,38	328.0
08019901	INDEMNIZAÇÕES POR DETERIORAÇÃO, ROUBO E EXTRAVIO DE BENS PATRIMONIAIS	1.000,00									
08019902	INDEMNIZAÇÕES DE ESTRAGOS PROVOCADOS POR OUTRÉM EM VIATURAS OU OUTROS EQUIPAMENTOS	10.000,00		108.850,27		108.850,27			108.850,27		1088.5
08019903	IVA REEMBOLSADO	20.000,00		28.174,17		28.174,17			28.174,17		140.9
08019904	IVA INVERSÃO DA LIQUIDAÇÃO	2.500,00		832,29		832,29			832,29		33.3
08019999	DIVERSAS	10.000,00	1.489,49	5.111,59		4.839,70			4.839,70	1.761,38	48.4
0802	SUBSÍDIOS	5.000,00									
080209	SEGURANÇA SOCIAL	5.000,00									
	<b>RECEITAS DE CAPITAL</b>	<b>7.258.330,00</b>		<b>6.479.248,38</b>		<b>6.479.248,38</b>			<b>6.479.248,38</b>		<b>89.3</b>
09	VENDAS DE BENS DE INVESTIMENTO	69.030,00		1.623,44		1.623,44			1.623,44		2.4
0901	TERRENOS	10,00									
090101	SOCIEDADES E QUASE-SOCIEDADES NÃO FINANCEIRAS	5,00									
090110	FAMÍLIAS	5,00									
0902	HABITAÇÕES	5,00									
090210	FAMÍLIAS	5,00									
0903	EDIFÍCIOS	15,00									
090301	SOCIEDADES E QUASE-SOCIEDADES NÃO FINANCEIRAS	5,00									
090309	INSTITUIÇÕES SEM FINS LUCRATIVOS	5,00									
090310	FAMÍLIAS	5,00									
0904	OUTROS BENS DE INVESTIMENTO	69.000,00		1.623,44		1.623,44			1.623,44		2.4
090401	SOCIEDADES E QUASE-SOCIEDADES NÃO FINANCEIRAS	11.000,00		1.623,44		1.623,44			1.623,44		14.8
09040101	EQUIPAMENTO DE TRANSPORTE	5.000,00		505,00		505,00			505,00		10.1
09040102	MAQUINARIA E EQUIPAMENTO	5.000,00		914,44		914,44			914,44		18.3
09040103	OUTROS	1.000,00		204,00		204,00			204,00		20.4
090402	SOCIEDADES FINANCEIRAS	5.000,00									
09040201	EQUIPAMENTO DE TRANSPORTE	5.000,00									
090406	ADMINISTRAÇÃO PÚBLICA-ADMINISTRAÇÃO LOCAL-CONTINENTE	50.000,00									
09040602	Maquinaria e Equipamento	50.000,00									
090410	FAMÍLIAS	3.000,00									
09041001	EQUIPAMENTO DE TRANSPORTE	1.000,00									
09041002	MAQUINARIA E EQUIPAMENTO	1.000,00									
09041003	OUTROS	1.000,00									
10	TRANSFERÊNCIAS DE CAPITAL	1.629.677,27		991.002,21		991.002,21			991.002,21		60.8
1001	SOCIEDADES E QUASE-SOCIEDADES NÃO FINANCEIRAS	100.000,00									

{a} (12 = 10 /3 \* 100)

MAPA DO CONTROLO ORÇAMENTAL DA RECEITA

ANO 2017

ENTIDADE

MT

MUNICÍPIO DE TAROUCA


Período: 2017/01/01 a 2017/12/31


PÁG. 5

CLASSIFICAÇÃO ECONÓMICA		PREVISÕES CORRIGIDAS	RECEITAS POR COBRAR NO INÍCIO DO ANO	RECEITAS LIQUIDADAS	LIQUIDAÇÕES ANULADAS	RECEITAS COBRADAS BRUTAS	REEMBOLSOS/RESTITUIÇÕES		RECEITA COBRADA LIQUIDA	RECEITAS POR COBRAR NO FINAL DO ANO	GRAU EXEC. FINAN. DAS REC. (12)a
CÓDIGO	DESCRIÇÃO						EMITIDOS	PAGOS			
(1)	(2)	(3)	(4)	(5)	(6)	(7)	(8)	(9)	(10 = 7-9)	(11=4+5-6-7)	(12)a
100102	PRIVADAS	100.000,00									
1003	ADMINISTRAÇÃO CENTRAL	1.528.477,27		991.002,21		991.002,21			991.002,21		64.8
100301	ESTADO	476.159,00		456.159,00		456.159,00			456.159,00		95.8
10030101	FUNDO DE EQUILÍBRIO FINANCEIRO	456.159,00		456.159,00		456.159,00			456.159,00		100.0
10030104	COOPERAÇÃO TÉCNICA E FINANCEIRA	10.000,00									
10030199	OUTRAS	10.000,00									
100307	ESTADO-PARTICIPAÇÃO COMUNITÁRIA EM PROJETOS CO-FINANCIADOS	1.042.318,27		534.843,21		534.843,21			534.843,21		51.3
100308	SERVIÇOS E FUNDOS AUTÓNOMOS	10.000,00									
1005	ADMINISTRAÇÃO LOCAL	1.200,00									
100501	CONTINENTE	1.200,00									
10050101	MUNICÍPIOS	1.000,00									
10050102	FREGUESIAS	100,00									
10050199	OUTROS	100,00									
11	ATIVOS FINANCEIROS	13.000,00									
1102	TÍTULOS A CURTO PRAZO	1.000,00									
110202	SOCIEDADES FINANCEIRAS	1.000,00									
1108	ACÇÕES E OUTRAS PARTICIPAÇÕES	11.000,00									
110801	SOCIEDADES E QUASE-SOCIEDADES NÃO FINANCEIRA	10.000,00									
110802	SOCIEDADES FINANCEIRAS	1.000,00									
1109	UNIDADES DE PARTICIPAÇÃO	1.000,00									
110902	SOCIEDADES FINANCEIRAS	1.000,00									
12	PASSIVOS FINANCEIROS	5.536.622,73		5.486.622,73		5.486.622,73			5.486.622,73		99.1
1205	EMPRÉSTIMOS A CURTO PRAZO	400.000,00		350.000,00		350.000,00			350.000,00		87.5
120502	SOCIEDADES FINANCEIRAS	400.000,00		350.000,00		350.000,00			350.000,00		87.5
1206	EMPRÉSTIMOS A MÉDIO E LONGO PRAZOS	5.136.622,73		5.136.622,73		5.136.622,73			5.136.622,73		100.0
120602	SOCIEDADES FINANCEIRAS	5.136.622,73		5.136.622,73		5.136.622,73			5.136.622,73		100.0
13	OUTRAS RECEITAS DE CAPITAL	10.000,00									
1301	OUTRAS	10.000,00									
130101	INDEMNIZAÇÕES	5.000,00									
130199	OUTRAS	5.000,00									
	<b>OUTRAS RECEITAS</b>	<b>167.810,61</b>		<b>168.238,11</b>		<b>168.238,11</b>			<b>168.238,11</b>		100.3
15	REPOSIÇÕES NÃO ABATIDAS NOS PAGAMENTOS	50,00		477,50		477,50			477,50		955.0
1501	REPOSIÇÕES NÃO ABATIDAS NOS PAGAMENTOS	50,00		477,50		477,50			477,50		955.0
150101	REPOSIÇÕES NÃO ABATIDAS NOS PAGAMENTOS	50,00		477,50		477,50			477,50		955.0
16	SALDO DA GERÊNCIA ANTERIOR	167.760,61		167.760,61		167.760,61			167.760,61		100.0
1601	SALDO ORÇAMENTAL	167.760,61		167.760,61		167.760,61			167.760,61		100.0
160101	NA POSSE DO SERVIÇO	167.760,61		167.760,61		167.760,61			167.760,61		100.0
	<b>TOTAL</b>	<b>17.638.530,00</b>	<b>186.982,11</b>	<b>14.827.148,35</b>	<b>24.536,34</b>	<b>14.781.987,70</b>			<b>14.781.987,70</b>	<b>207.606,42</b>	<b>83.8</b>

(a) (12 = 10 / 3 \* 100)


*W. Dias*  
*R. J.*  
*[Signature]*

Em 19 de 04 de 2018  










Em 27 de abril de 2018  
